

Fondos Mutuos SURA Acciones Chile MidCap

Enero 2019



El Fondo SURA Acciones Chile MidCap está orientado a inversionistas que tengan un Perfil Activo con un horizonte de inversión de mediano largo plazo. Invierte en Acciones de empresas Chilenas de tamaño mediano y pequeño. Fondo administrado por un equipo de reconocidos profesionales del mercado nacional.

> COMENTARIO DEL MANAGER

* Durante diciembre, el fondo SURA Acciones Chile Mid Cap experimentó un avance de 1,17%, superando ampliamente los retornos del IPSA y de los mercados desarrollados, que fueron de -0,13% y -6,95%, respectivamente, en un escenario de alta volatilidad para el cierre de 2018. Sin embargo, no logró superar las positivas rentabilidades de los mercados latinoamericanos, que experimentaron avances de 2,12% durante el mes.

RENTABILIDAD ACUMULADA AL 31 DE DICIEMBRE DE 2018 SERIE E (\$) Para una inversión inicial de \$100.000



> COMPOSICIÓN

Distribución por sector		NOVIEMBRE	DICIEMBRE
ACCIONES	UTILITIES	5%	5%
	COMMODITIES	5%	5%
	INDUSTRIAL	25%	25%
	CONSUMO	22%	22%
	RETAIL	7%	7%
	FINANCIERO	31%	31%
	ENERGÍA	1%	1%
	TELECOM	0%	0%
	SALUD	4%	4%
	TI	0%	0%

> DISTRIBUCIÓN POR INSTRUMENTO

	PORCENTAJE
Large Cap	9%
Mid Cap	17%
Small Cap	74%

TIPO DE FONDO

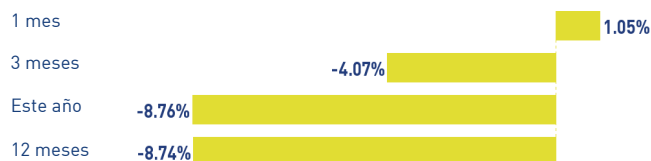
Renta Variable Nacional

PERFIL

Activo

* El buen comportamiento del fondo ocurrió en un contexto donde se dieron a conocer cifras mixtas en el mercado local, como una tasa de desempleo acotándose y ventas retail al alza, superando las expectativas. Por su parte, la Actividad Económica (Imacec) pese a que experimentó un crecimiento de 4,2%, se ubicó bajo lo anticipado por analistas (4,5%). Adicionalmente, el precio de cobre experimentó caídas de más de 5%, por lo que aún no supera la barrera de los USD 3 la libra.

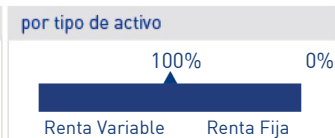
RESULTADOS DEL FONDO SURA ACCIONES CHILE MIDCAP SERIE E



> DISTRIBUCIÓN



> DIVERSIFICACIÓN



DICIEMBRE

> PRINCIPALES EMISORES

	PORCENTAJE
Paz	10%
Security	9%
Salfacorp	7%
Embonor-B	7%
Sk	7%
Smsaam	6%
Ilc	5%
Bci	5%
Besalco	5%
Indisa	4%
TOTAL	66%

> DISTRIBUCIÓN POR MONEDAS


	PORCENTAJE
Peso	100.00%
TOTAL	100%

Fondos Mutuos SURA Acciones Chile MidCap

Enero 2019



> NIVEL DE RIESGO



> BENEFICIOS TRIBUTARIOS

APV

107 LIR

> PLAZO DE RESCATE

*3 días

> TABLA DE COSTOS

SERIE	REMUNERACIÓN ANUAL (%)	TASA ANUAL DE COSTOS (TAC)	INVERSIÓN MÍNIMA (\$)	COMISION DE COLOCACIÓN DIFERIDA AL RESCATE	
				Permanencia	Comisión%
A	4.07	4.07	5.000 por fondo	1 - 30 Días	1.785
B	3.475	3.48	5.000 por fondo	1-90 / 91-180 Días	2.38 / 1,19
C (APV)	2.5	2.5	5.000 por fondo	-	-
D (APV)	1.75	1.75	50 mill. Consolidado	-	-
E	2.404	2.4	50 mill. Consolidado	1-60 Días	1.19
F	2.047	1.96	250 mill. Consolidado	1-60 Días	1.19
H (APV)	1.55	-	250 mill. Consolidado	-	-
I	1.78	-	1.000 mill. Consolidado	1-60 Días	1.19
M	1.6	-	5.000 mill. Consolidado	1-180 Días	0.5

> LO QUE DEBES SABER

Nivel de riesgo:	Es un indicador de riesgo histórico. La categoría de riesgo baja no significa que la inversión esté libre de riesgo.
Riesgos asociados:	<p>Riesgo de Mercado: Este riesgo está asociado a las variaciones de precio de los distintos activos que componen el portafolio del fondo.</p> <p>Riesgo de Moneda: Este riesgo está asociado al impacto negativo en las inversiones, producto de la fluctuación de los tipos de cambio.</p> <p>Riesgo de Tasa de Interés: Es el riesgo de pérdida a causa de movimientos inesperados de las tasas de interés.</p> <p>Riesgo Sectorial: Este riesgo está asociado a las malas condiciones de mercado que pueden darse en un sector industrial en particular.</p> <p>Riesgo de Derivados: Se refiere al riesgo de tener exposición a derivados cuya finalidad puede ser cobertura o inversión.</p>
Tasa anual de costos:	Son todos los costos en los últimos 12 meses asociados a un Fondo Mutuo, incluyendo las remuneraciones fija y variable y los gastos operacionales.
Comisión diferida al rescate:	Son las comisiones que se aplican al monto rescatado en el evento de realizar un rescate antes del plazo mínimo de permanencia que establece el reglamento interno de cada Fondo Mutuo.
Monto mínimo consolidado:	Es un beneficio que permite al partícipe entrar en una determinada serie de acuerdo al patrimonio total que posea en SURA AGF (sin considerar los saldos mantenidos en productos de ahorro asociados con Seguros de Vida).
Beneficios tributarios:	En Fondos Mutuos, los partícipes deben pagar impuestos por el "mayor valor" (rentabilidad) generado por sus inversiones al momento de liquidar sus posiciones, es decir, efectuar un rescate. Una de las ventajas en Fondos Mutuos es que tienen beneficios tributarios asociados, tales como APV y Artículo 107.
Duración media:	La duración mide la sensibilidad en el precio de un bono frente a cambios en las tasas de interés. La duración se expresa en número de años. Entre más grande es este número, mayor es la ganancia o pérdida en el precio del bono. La duración media del fondo es el promedio ponderado de las duraciones de los bonos individuales ponderados por su peso relativo.
Calidad crediticia media:	Es una opinión realizada por una agencia clasificadora de riesgo independiente, respecto a la solvencia de una institución (típicamente un gobierno o empresa) que emite un bono. Esto le permite al inversionista tener una idea de la probabilidad de cesación de pago (default) de un bono. La calidad crediticia media del fondo es el promedio ponderado de las calidades crediticias de los bonos individuales ponderados por su peso relativo. La rentabilidad o ganancia obtenida en el pasado por estos fondos, no garantiza que ellas se repitan en el futuro. Los valores de las cuotas de los Fondos Mutuos son variables.

> RENTABILIDAD NOMINAL EN PESOS (%)

SERIE	30 DÍAS	90 DÍAS	ESTE AÑO	12 MESES	AÑO 2017
A	0.91%	-4.46%	-10.27%	-10.25%	35.11%
B	0.96%	-4.32%	-9.73%	-9.72%	35.92%
C (APV)	1.18%	-3.63%	-6.45%	-6.43%	40.79%
D (APV)	1.24%	-3.45%	-5.74%	-5.73%	41.85%
E	1.05%	-4.07%	-8.76%	-8.74%	37.38%
F	1.08%	-3.98%	-8.43%	-8.42%	37.87%
H (APV)	1.26%	-3.39%	-5.50%	-5.49%	16.17%
I	1.10%	-3.92%	-8.18%	-8.17%	40.98%
M	1.17%	-3.72%	-7.42%	-7.41%	-

> MAYORES Y MENORES RENTABILIDADES SERIE E (3 AÑOS)

PERIODO	MENSUAL	ANUAL
MÁXIMO	28.40%	44.90%
MÍNIMO	-19.35%	-11.39%

> RIESGOS ASOCIADOS

Mercado	Alto
Liquidez	Medio
Sectorial	Medio
Moneda	Bajo
Tasas Interés	Bajo
Derivados	Bajo
Créditos	Bajo