

Fondos Mutuos SURA Renta Local UF

Enero 2019



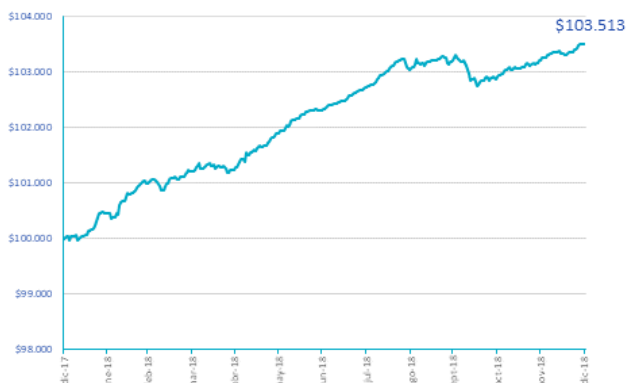
El Fondo Sura Renta Local UF, invierte principalmente en instrumentos de deuda Nacionales con una mayor exposición a instrumentos en UF que los denominados en Pesos. Está orientado a inversiones para un perfil conservador, de mediano largo plazo. Fondo administrado por un equipo de reconocidos profesionales del mercado Nacional.

> COMENTARIO DEL MANAGER

* En diciembre, el fondo rentó 0,32% (promedio de las series), en un contexto donde a principio de mes se dio a conocer el IPC de noviembre, que experimentó nula variación (0%), ubicándose en línea con las expectativas de mercado; mientras los flujos durante todo el mes no presentaron grandes movimientos.

RENTABILIDAD ACUMULADA AL 31 DE DICIEMBRE DE 2018 SERIE E (\$)

Para una inversión inicial de \$100.000



> COMPOSICIÓN

Distribución por tipo de instrumento		NOVIEMBRE	DICIEMBRE
BONOS	EMPRESAS	38%	39%
	BANCOS	35%	36%
	GOBIERNO	20%	18%
	DEPÓSITOS	7%	7%

> ESTADÍSTICAS DE LA CARTERA DE BONOS LOCALES

2.38 Duración Media	AA Calidad Crediticia Media
-------------------------------	---------------------------------------

TIPO DE FONDO

Renta Fija Nacional

PERFIL


Conservador

* La caída en la tasa de los bonos soberanos de EEUU en cerca de 30 puntos afectó a las tasas de mediano y largo plazo, tanto en pesos como en UF, arrastrándolas a la baja. El banco central mantuvo la TPM en 2,75% durante diciembre, lo que afectó las tasas a la baja, ya que una parte del mercado esperaba un alza en la tasa de referencia. Finalmente, las expectativas de inflación para los próximos meses corrigieron levemente a la baja.

RESULTADOS DEL FONDO SURA RENTA LOCAL UF SERIE E

1 mes	0.25%
3 meses	0.20%
Este año	3.52%
12 meses	3.51%

> DISTRIBUCIÓN



> DIVERSIFICACIÓN



DICIEMBRE

> PRINCIPALES EMISORES

PRINCIPALES EMISORES	PORCENTAJE
Banco Central	11%
Tesorería General De La Republica	8%
Banco Santander	7%
Forum Leasing Y Serv. Financ. S.A.	7%
Banco Del Estado De Chile	6%
Itau Corpbanca	6%
Banco Bbva	4%
Banco De Chile	4%
Empresa Nacional Del Petroleo	4%
Latam Airlines Group S.A.	4%
TOTAL	60%

> DISTRIBUCIÓN POR MONEDAS

DISTRIBUCIÓN POR MONEDAS	PORCENTAJE
UF	84%
Peso	16%
TOTAL	100%


Fondos Mutuos SURA

Renta Local UF

Enero 2019



> NIVEL DE RIESGO



> BENEFICIOS TRIBUTARIOS

APV	108 LIR
------------	----------------

> PLAZO DE RESCATE

*1 día

> TABLA DE COSTOS

SERIE	REMUNERACIÓN MÁXIMA (%)	TASA ANUAL DE COSTOS (TAC)	INVERSIÓN MÍNIMA (\$)	COMISIÓN DE COLOCACIÓN DIFERIDA AL RESCATE	
				Permanencia	Comisión%
A	2.261	2.05	5.000 por fondo	-	-
B	1.904	1.7	5.000 por fondo	1-90 / 91-180 Días	1.785/1.19
C (APV)	1.5	1.35	5.000 por fondo	-	-
D (APV)	1	0.85	50 mill. Consolidado	-	-
E	1.666	1.46	50 mill. Consolidado	1-60 Días	1.19
F	1.547	1.34	250 mill. Consolidado	1-60 Días	1.19
H (APV)	0.95	0.75	250 mill. Consolidado	-	-
I	1.25	1.19	1.000 mill. Consolidado	1-60 Días	1.19
M	0.595	-	5.000 mill. Consolidado	1-180 Días	0.5

> LO QUE DEBES SABER

Nivel de riesgo:	Es un indicador de riesgo histórico. La categoría de riesgo baja no significa que la inversión esté libre de riesgo.
Riesgos asociados:	<p>Riesgo de Mercado: Este riesgo está asociado a las variaciones de precio de los distintos activos que componen el portafolio del fondo.</p> <p>Riesgo de Moneda: Este riesgo está asociado al impacto negativo en las inversiones, producto de la fluctuación de los tipos de cambio.</p> <p>Riesgo de Tasa de Interés: Es el riesgo de pérdida a causa de movimientos inesperados de las tasas de interés.</p> <p>Riesgo Sectorial: Este riesgo está asociado a las malas condiciones de mercado que pueden darse en un sector industrial en particular.</p> <p>Riesgo de Derivados: Se refiere al riesgo de tener exposición a derivados cuya finalidad puede ser cobertura o inversión.</p>
Tasa anual de costos:	Son todos los costos en los últimos 12 meses asociados a un Fondo Mutuo, incluyendo las remuneraciones fija y variable y los gastos operacionales.
Comisión diferida al rescate:	Son las comisiones que se aplican al monto rescatado en el evento de realizar un rescate antes del plazo mínimo de permanencia que establece el reglamento interno de cada Fondo Mutuo.
Monto mínimo consolidado:	Es un beneficio que permite al partícipe entrar en una determinada serie de acuerdo al patrimonio total que posea en SURA AGF (sin considerar los saldos mantenidos en productos de ahorro asociados con Seguros de Vida).
Beneficios tributarios:	En Fondos Mutuos, los partícipes deben pagar impuestos por el "mayor valor" (rentabilidad) generado por sus inversiones al momento de liquidar sus posiciones, es decir, efectuar un rescate. Una de las ventajas en Fondos Mutuos es que tienen beneficios tributarios asociados, tales como APV y Artículo 107.
Duración media:	La duración mide la sensibilidad en el precio de un bono frente a cambios en las tasas de interés. La duración se expresa en número de años. Entre más grande es este número, mayor es la ganancia o pérdida en el precio del bono. La duración media del fondo es el promedio ponderado de las duraciones de los bonos individuales ponderados por su peso relativo.
Calidad crediticia media:	Es una opinión realizada por una agencia clasificadora de riesgo independiente, respecto a la solvencia de una institución (típicamente un gobierno o empresa) que emite un bono. Esto le permite al inversionista tener una idea de la probabilidad de cesación de pago (default) de un bono. La calidad crediticia media del fondo es el promedio ponderado de las calidades crediticias de los bonos individuales ponderados por su peso relativo. La rentabilidad o ganancia obtenida en el pasado por estos fondos, no garantiza que ellas se repitan en el futuro. Los valores de las cuotas de los Fondos Mutuos son variables.

> RENTABILIDAD NOMINAL EN PESOS (%)

SERIE	1 MES	3 MESES	ESTE AÑO	12 MESES	AÑO 2017
A	0.20%	0.04%	2.86%	2.85%	1.91%
B	0.22%	0.11%	3.16%	3.16%	2.25%
C (APV)	0.25%	0.20%	3.53%	3.52%	2.60%
D (APV)	0.29%	0.31%	4.00%	3.99%	3.10%
E	0.25%	0.20%	3.52%	3.51%	2.53%
F	0.26%	0.22%	3.62%	3.61%	2.65%
H (APV)	0.30%	0.34%	4.11%	4.09%	3.20%
I	0.26%	0.23%	3.65%	3.64%	2.75%
M	0.33%	0.43%	4.52%	4.50%	3.62%

> MAYORES Y MENORES RENTABILIDADES SERIE E (3 AÑOS)

PERIODO	MENSUAL	ANUAL
MÁXIMO	1.08%	5.60%
MÍNIMO	-0.29%	4.13%

> RIESGOS ASOCIADOS

Mercado	Bajo
Liquidez	Bajo
Sectorial	Bajo
Moneda	Medio
Tasas Interés	Medio
Derivados	Bajo
Créditos	Medio

Infórmese de las características esenciales de la inversión de estos fondos, las que se encuentran contenidas en sus reglamentos internos, directamente en www.cmfc Chile.cl. La rentabilidad o ganancia obtenida en el pasado por estos fondos, no garantiza que ella se repita en el futuro. Los valores de las cuotas de los fondos mutuos son variables. Rentabilidades nominales en pesos. Información actualizada a Diciembre 2018. *Tiempo estimado de rescate, sin perjuicio del plazo máximo establecido en el Reglamento Interno del Fondo.