

Fondos Mutuos SURA Selección Acciones Latam

Enero 2019



El Fondo SURA Selección Acciones Latam, está orientado a inversionistas que tengan un Perfil Activo con un horizonte de inversión de mediano largo plazo. Invierte en Acciones de grandes empresas Latinoamericanas. Fondo administrado por un reconocido equipo de profesionales del mercado nacional.

> COMENTARIO DEL MANAGER

* En otro mes volátil para las bolsas globales, Latinoamérica, en general, tuvo positivos retornos en diciembre medidos en pesos chilenos.

RENTABILIDAD ACUMULADA AL 31 DE DICIEMBRE DE 2018 SERIE E (\$) Para una inversión inicial de \$100.000



> COMPOSICIÓN

Distribución geográfica		NOVIEMBRE	DICIEMBRE
ACCIONES	BRASIL	53.9%	53.77%
	MÉXICO	25.04%	24.34%
	CHILE	10.96%	11.43%
	PERÚ	4.1%	5.02%
	COLOMBIA	1.63%	0.83%
	OTROS	4.36%	4.62%

> DISTRIBUCIÓN POR INSTRUMENTO

	PORCENTAJE
ACCIONES	25%
ETF	55%
FFMM	12%
OTROS	4%

TIPO DE FONDO

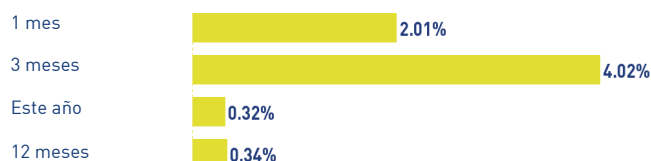
Renta Variable Internacional

PERFIL

Activo

* México mostró un mejor desempeño pese a que sus cifras macroeconómicas han venido desacelerándose como los índices de actividad y las ventas retail, el presupuesto del nuevo gobierno de Andrés López Obrador para este 2019 fue calificado como responsable fiscalmente, lo que impulsó la bolsa mexicana. Colombia fue el mercado más afectado, en medio de cifras macroeconómicas que no repuntan y de una caída del precio del petróleo de más de 10%.


RESULTADOS DEL FONDO SELECCIÓN SURA SELECCIÓN ACCIONES LATAM SERIE E



> DISTRIBUCIÓN



> DIVERSIFICACIÓN



DICIEMBRE

> PRINCIPALES EMISORES

	PORCENTAJE
iShares Ibovespa	12%
iShares MSCI Brazil Small-Cap ETF	12%
BNY Mellon Global Funds PLC - Brazil Equity Fund	11%
Aberdeen Global - Latin American Equity Fund	8%
Parvest Equity Brazil	6%
iShares MSCI Peru ETF	4%
Quálitas Controladora, S.A.B. de C.V	4%
Grupo Financiero Banorte SAB de CV	4%
Mexichem SAB de CV	4%
iShares Latin America 40 ETF	3%
TOTAL	70%


Fondos Mutuos SURA

Selección Acciones Latam

Enero 2019



> NIVEL DE RIESGO



> BENEFICIOS TRIBUTARIOS

APV	108 LIR
-----	---------

> PLAZO DE RESCATE

*3 días

> TABLA DE COSTOS

SERIE	REMUNERACIÓN MÁXIMA (%)	TASA ANUAL DE COSTOS (ITAC)	INVERSIÓN MÍNIMA (\$)	COMISIÓN DE COLOCACIÓN DIFERIDA AL RESCATE	
				Permanencia	Comisión%
A	4.63	4.63	5.000 por fondo	1 - 30 Días	1.785
B	3.91	3.91	5.000 por fondo	1-180/180-360 Días	2.38/1,19
C (APV)	2.70	2.70	5.000 por fondo	-	-
D (APV)	2.14	1.80	50 mill. Consolidado	-	-
E	2.84	2.84	50 mill. Consolidado	1-60 Días	1.19
F	2.49	2.49	250 mill. Consolidado	1-60 Días	1.19
H (APV)	1.94	-	250 mill. Consolidado	-	-
I	2.08	-	1.000 mill. Consolidado	1-60 Días	1.19
M	1.60	0.70	5.000 mill. Consolidado	1-180 Días	0.5

> LO QUE DEBES SABER

Nivel de riesgo:	Es un indicador de riesgo histórico. La categoría de riesgo baja no significa que la inversión esté libre de riesgo.
Riesgos asociados:	<p>Riesgo de Mercado: Este riesgo está asociado a las variaciones de precio de los distintos activos que componen el portafolio del fondo.</p> <p>Riesgo de Moneda: Este riesgo está asociado al impacto negativo en las inversiones, producto de la fluctuación de los tipos de cambio.</p> <p>Riesgo de Tasa de Interés: Es el riesgo de pérdida a causa de movimientos inesperados de las tasas de interés.</p> <p>Riesgo Sectorial: Este riesgo está asociado a las malas condiciones de mercado que pueden darse en un sector industrial en particular.</p> <p>Riesgo de Derivados: Se refiere al riesgo de tener exposición a derivados cuya finalidad puede ser cobertura o inversión.</p>
Tasa anual de costos:	Son todos los costos en los últimos 12 meses asociados a un Fondo Mutuo, incluyendo las remuneraciones fija y variable y los gastos operacionales.
Comisión diferida al rescate:	Son las comisiones que se aplican al monto rescatado en el evento de realizar un rescate antes del plazo mínimo de permanencia que establece el reglamento interno de cada Fondo Mutuo.
Monto mínimo consolidado:	Es un beneficio que permite al partícipe entrar en una determinada serie de acuerdo al patrimonio total que posea en SURA AGF (sin considerar los saldos mantenidos en productos de ahorro asociados con Seguros de Vida).
Beneficios tributarios:	En Fondos Mutuos, los partícipes deben pagar impuestos por el "mayor valor" (rentabilidad) generado por sus inversiones al momento de liquidar sus posiciones, es decir, efectuar un rescate. Una de las ventajas en Fondos Mutuos es que tienen beneficios tributarios asociados, tales como APV y Artículo 107.
Duración media:	La duración mide la sensibilidad en el precio de un bono frente a cambios en las tasas de interés. La duración se expresa en número de años. Entre más grande es este número, mayor es la ganancia o pérdida en el precio del bono. La duración media del fondo es el promedio ponderado de las duraciones de los bonos individuales ponderados por su peso relativo.
Calidad crediticia media:	Es una opinión realizada por una agencia clasificadora de riesgo independiente, respecto a la solvencia de una institución (típicamente un gobierno o empresa) que emite un bono. Esto le permite al inversionista tener una idea de la probabilidad de cesación de pago (default) de un bono. La calidad crediticia media del fondo es el promedio ponderado de las calidades crediticias de los bonos individuales ponderados por su peso relativo. La rentabilidad o ganancia obtenida en el pasado por estos fondos, no garantiza que ellas se repitan en el futuro. Los valores de las cuotas de los Fondos Mutuos son variables.

> RENTABILIDAD NOMINAL EN PESOS (%)

SERIE	30 DÍAS	90 DÍAS	ESTE AÑO	12 MESES	AÑO 2017
A	1.86%	3.56%	-1.46%	-1.44%	8.34%
B	1.92%	3.74%	-0.75%	-0.73%	9.12%
C (APV)	2.03%	4.05%	0.46%	0.48%	10.45%
D (APV)	2.10%	4.28%	1.38%	1.39%	11.45%
E	2.01%	4.02%	0.32%	0.34%	10.29%
F	2.04%	4.11%	0.68%	0.69%	10.68%
H (APV)	0.00%	0.00%	0.00%	0.00%	0.00%
I	2.18%	4.79%	3.07%	3.07%	13.43%
M	2.20%	4.57%	2.46%	2.46%	12.58%

> MAYORES Y MENORES RENTABILIDADES SERIE E (3 AÑOS)

PERIODO	MENSUAL	ANUAL
MÁXIMO	11.94%	26.35%
MÍNIMO	-11.34%	-26.98%

> RIESGOS ASOCIADOS

Mercado	Alto
Liquidez	Medio
Sectorial	Medio
Moneda	Alto
Tasas Interés	Bajo
Derivados	Bajo
Créditos	Bajo

Info?rme de las característic?as esenciales de la inversio?n de estos fondos, las que se encuentran contenidas en sus reglamentos internos, directamente en www.cmfchile.cl. La rentabilidad o ganancia obtenida en el pasado por estos fondos, no garantiza que ella se repita en el futuro. Los valores de las cuotas de los fondos mutuos son variables. Rentabilidades nominales en pesos. Informacio?n actualizada a Diciembre 2018. *Tiempo estimado de rescate, sin perjuicio del plazo máximo establecido en el Reglamento Interno del Fondo.