

## Rentabilidad en Moneda del Fondo\*\*

Fondo	Mes	3 Meses	12 Meses	YTD	Acumulado*	2017	2016	2015	2014	2013
Serie A	0,19%	0,53%	2,08%	2,08%	78,81%	2,37%	3,25%	2,67%	3,53%	4,64%
Serie D	-	-	-	-	-	-	-	-	-	-
Serie I	0,25%	0,71%	2,81%	2,81%	-	3,11%	3,99%	3,40%	4,27%	5,39%
Serie F	0,26%	0,74%	2,93%	2,93%	-	3,23%	4,17%	3,54%	4,39%	-
Serie A-APV	0,21%	0,57%	2,23%	2,23%	-	2,53%	3,40%	2,82%	3,69%	4,80%
Serie D-APV	-	-	-	-	-	-	-	-	-	-
Serie I-APV/APVC	0,24%	0,67%	-	-	-	-	-	-	-	5,22%

(\*) La rentabilidad acumulada es calculada a partir de la fecha legal de medición del fondo.

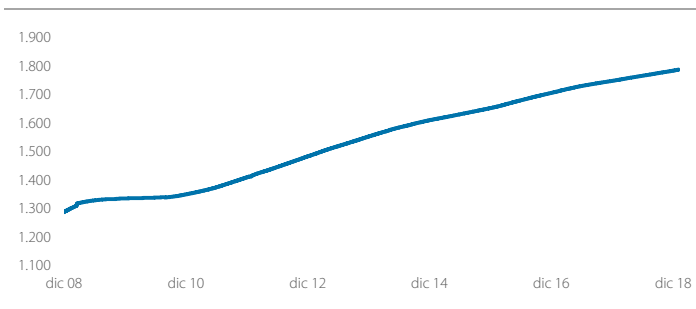
(\*\*) Rentabilidad calculada para las series que mantuvieron partícipes durante todo el período informado.

## Antecedentes Generales


Fecha Legal de Medición del Fondo	30-01-2002
Valor Cuota Serie A*	\$1.788,33
Patrimonio (\$mill)	\$293.588,25
Nº Partícipes	13.558
Moneda del Fondo	Pesos
Duration (Días)	84

(\*) Valor cuota al último día del mes al que está referido este informe.

## Valor Cuota - Serie A



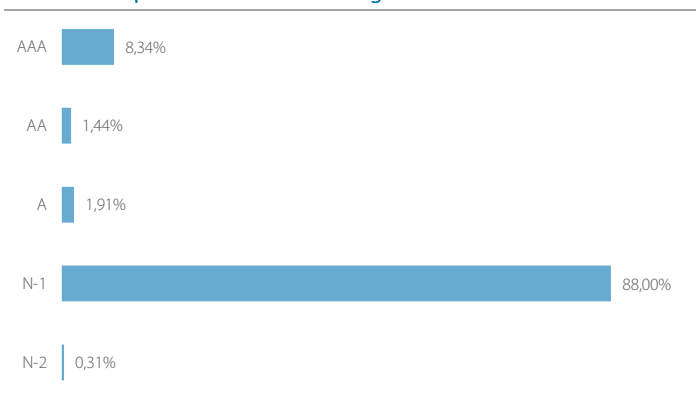
## Exposición por Moneda



## Principales Emisores

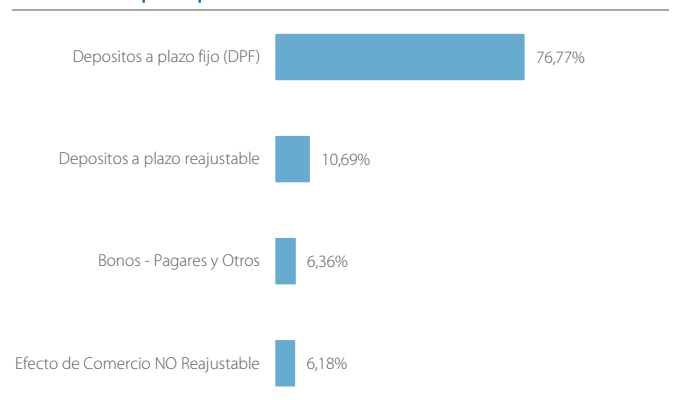
Emisor	% Fondo
Banco Consorcio	13,61%
Banco ItaúCorpbanca	10,72%
Banco Crédito e Inversiones	10,64%
Scotiabank Chile	10,47%
Banco Santander Chile	5,59%
Cooperativa de Ahorro y Crédito Coopeuch Ltda.	5,52%
Banco Internacional	5,41%
Banco Ripley	5,38%
Banco Falabella	5,30%
Banco del Estado de Chile	5,06%

## Distribución por Clasificación de Riesgo



Porcentajes calculados sobre la cartera de inversiones

## Distribución por Tipo de Instrumento



Porcentajes calculados sobre la cartera de inversiones

RUN SVS: 8202

## Características Principales

### Objetivo del Fondo

Fondo Mutuo que invierte principalmente en instrumentos de deuda de corto plazo emitidos por emisores nacionales. La rentabilidad del Fondo dependerá básicamente de la tasa de instancia del Banco Central, tasa de captación de los bancos comerciales, variación de la UF y las expectativas de los mercados. Fondo Mutuo destinado a personas con horizonte de inversión de corto plazo y nivel bajo de aceptación al riesgo. Alternativa de inversión al depósito a plazo bancario y con liquidez dentro de un plazo no mayor de 1 día hábil bancario.

### Perfil del Inversionista

El Fondo está dirigido tanto a personas naturales como jurídicas que quieran invertir con un objetivo de inversión de corto plazo. Cabe indicar que este Fondo es recomendable para inversionistas con nivel bajo de aceptación de riesgo, además optimizar su disponibilidad de caja.

### Rescates

Todos los que necesite. Todos los días hábiles del año, totales o parciales. En un plazo no mayor a un día hábil bancario.

### Beneficios Tributarios

Usted puede acogerse a los siguientes beneficios tributarios:

- Series Ahorro Previsional Voluntario: Artículo 42 BIS de la Ley de Impuesto a la Renta.

### Estructura de Remuneraciones

Serie	Remuneración
A	Hasta un 0,952% anual IVA incluido
A-APV	Hasta un 0,80% anual (Exento de IVA)
D	Hasta un 0,952% anual IVA incluido
D-APV	Hasta un 0,80% anual (Exento de IVA)
F	Hasta un 0,4165% anual IVA incluido
I	Hasta un 0,476% anual IVA incluido
I-APV/APVC	Hasta un 0,40% anual (Exento de IVA)

### Inversión Mínima

Serie	Monto
A / A-APV	X < \$500.000.000
D / D-APV	Exclusivamente por intermedio de agentes colocadores de FFMM administrados por BTG Pactual Chile, que mantengan un Saldo Consolidado igual o superior a US\$ 25.000.000.
F	\$2.000.000.000 ≤ X
I	\$500.000.000 ≤ X < \$2.000.000.000
I-APV/APVC	\$500.000.000 ≤ X

### Comisión de Colocación Diferida al Rescate

Serie	
Series A/ A-APV/D/ D-APV/ F/ I e I-APV/APVC	No tiene

### Gastos de Operación

Hasta un 0,20% anual sobre el patrimonio de la serie

### Tipo de Fondo

Fondo Mutuo de Inversión en Instrumentos de Deuda de Corto Plazo con Duración Menor o Igual a 90 días Nacional - Derivados

Fuente: BTG Pactual Chile. La rentabilidad o ganancia obtenida en el pasado por el fondo mutuo, no garantiza que ella se repita en el futuro. Los valores de las cuotas de Fondos Mutuos son variables. Rentabilidad obtenida para las cuotas que permanecieron todo el período sin ser rescatadas. Infórmese de las características esenciales de la inversión de este fondo mutuo, las que se encuentran contenidas en su reglamento interno. Infórmese sobre la estructura de comisiones de este fondo mutuo. El riesgo y retorno de los instrumentos componentes de la cartera del fondo, no necesariamente corresponde al riesgo y retorno de los instrumentos representados por el parámetro de comparación. El riesgo y retorno de las inversiones del Fondo, así como también su estructura de costos, no necesariamente se corresponden con las mismas variables de los otros fondos. Los valores cuotas, índices, rentabilidades y parámetros de comparación incluidos en esta ficha, son valores actualizados al día de emisión de la ficha resumen.