

Rentabilidad en Moneda del Fondo**

Fondo	Mes	3 Meses	12 Meses	YTD	Acumulado*	2017	2016	2015	2014	2013
Serie A	0,44%	0,44%	4,05%	4,05%	119,91%	2,99%	8,65%	2,75%	8,98%	4,45%
Serie B	0,47%	0,53%	4,42%	4,42%	-	3,36%	9,04%	3,12%	9,37%	4,83%
Serie D	-	-	-	-	-	-	-	-	-	-
Serie I	0,55%	0,77%	5,42%	5,42%	-	4,35%	10,08%	4,10%	10,42%	5,83%
Serie B-APV	0,49%	0,60%	4,68%	4,68%	-	3,61%	9,31%	3,37%	9,64%	5,09%
Serie D-APV	-	-	-	-	-	-	-	-	-	-
Serie I-APV/APVC	0,56%	0,80%	5,52%	5,52%	-	4,44%	10,19%	4,20%	10,52%	5,93%

(*) La rentabilidad acumulada es calculada a partir de la fecha legal de medición del fondo.

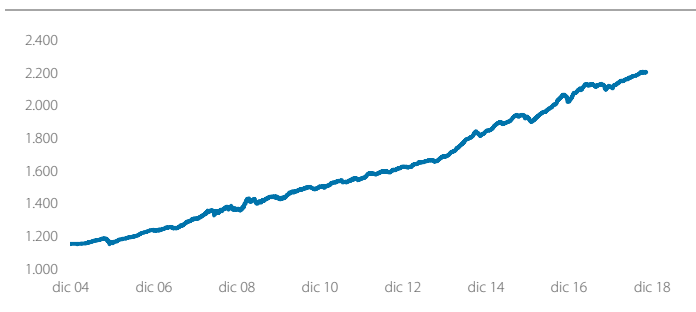
(**) Rentabilidad calculada para las series que mantuvieron participantes durante todo el período informado.

Antecedentes Generales

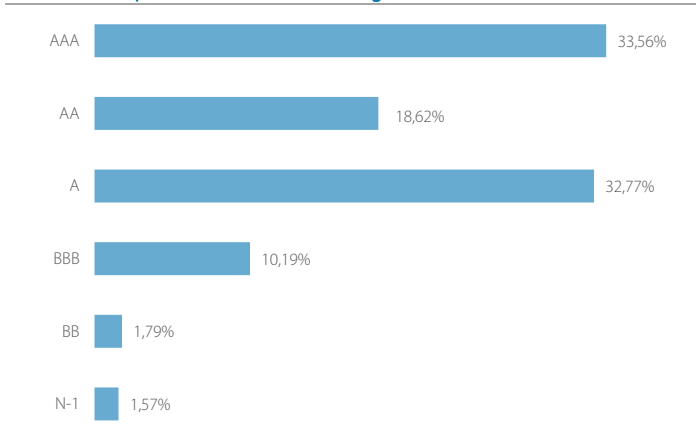
Fecha Legal de Medición del Fondo	30-04-2002
Valor Cuota Serie A*	\$2.216,52
Patrimonio (\$mill)	\$65.815,38
Nº Participes	15.512
Moneda del Fondo	Pesos
Duration (Días)	1.757

(*) Valor cuota al último día del mes al que está referido este informe.

Valor Cuota - Serie A




Distribución por Clasificación de Riesgo



Porcentajes calculados sobre el total de activos.

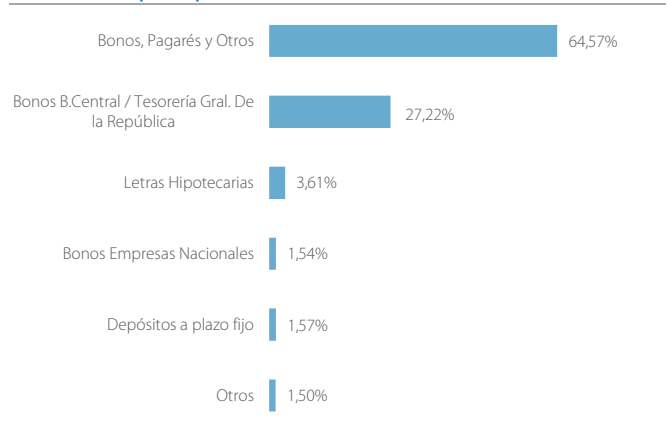
Exposición por Moneda



Principales Emisores

Emisor	% Fondo
Tesorería General de la República	14,02%
Banco Central de Chile	13,20%
Banco de Chile	4,67%
Caja de Compensación Los Héroes	3,87%
Ripley Corp. S.A.	3,78%
Banco Internacional	3,76%
Tanner Servicios Financieros S.A.	3,67%
Caja De Compensación Los Andes	3,65%
Smu S.A.	3,01%
Scotiabank Chile	2,99%

Distribución por Tipo de Instrumento



Características Principales

Objetivo del Fondo

Fondo Mutuo de Deuda nacional que privilegia instrumentos denominados en UF por sobre los denominados en pesos, manteniendo una duración mínima de cartera de 366 Días. Los administradores del Fondo evalúan permanentemente la calidad crediticia de los emisores y los cambios de la tasa de intereses del mercado buscando retornos atractivos con un portafolio diversificado de instrumentos de deuda local. La rentabilidad del Fondo dependerá principalmente de las tasas de interés de mediano y largo plazo vigentes en el mercado, las políticas monetarias del Banco Central y de las expectativas del mercado.

Perfil del Inversorista

Dirigido a personas naturales y jurídicas con un horizonte de inversión de mediano y largo plazo. El Fondo es recomendable para inversionistas con un nivel moderado de aceptación al riesgo, dispuestos asumir volatilidades propias del mercado y cuya cartera está compuesta por instrumentos de deuda emitidos por instituciones que participan en el mercado de capitales del país.

Rescates

Todos los que necesite. Todos los días hábiles del año, totales o parciales. En un plazo no mayor a un día hábil bancario.

Beneficios Tributarios

Usted puede acogerse a los siguientes beneficios tributarios:

- Series Ahorro Previsional Voluntario: Artículo 42 BIS de la Ley de Impuesto a la Renta.

Estructura de Remuneraciones

Serie	Remuneración
A	Hasta un 1,9040% anual IVA incluido
B	Hasta un 1,5470% anual IVA incluido
D	Hasta un 1,5470% anual IVA incluido
B-APV	Hasta un 1,3% anual (Exento de IVA)
D-APV	Hasta un 1,3% anual (Exento de IVA)
I	Hasta un 0,5950% anual IVA incluido
I-APV/APVC	Hasta un 0,5% anual (Exento de IVA)

Inversión Mínima

Serie	Monto
A	X < \$200.000.000
B/ B-APV	X < \$200.000.000
D/ D-APV	Exclusivamente por intermedio de agentes colocadores de FFMM administrados por BTG Pactual Chile, que mantengan un Saldo Consolidado igual o superior a US\$ 25.000.000.
I	\$200.000.000 ≤ X
I-APV/APVC	\$200.000.000 ≤ X

Comisión de Colocación Diferida al Rescate

Serie	Comisión
Series A/I e I-APV/APVC	No Tiene
Series B/ B-APV	1 a 180 días 2,975% IVA incluido
Series B/ B-APV	181 a 360 días 1,190% IVA incluido

Gastos de Operación

Hasta un 0,30% anual sobre el patrimonio de la serie

Tipo de Fondo

Fondo Mutuo de Inversión en Instrumentos de Deuda de Mediano y Largo Plazo Nacional—Derivados.

Fuente: BTG Pactual Chile. La rentabilidad o ganancia obtenida en el pasado por el fondo mutuo, no garantiza que ella se repita en el futuro. Los valores de las cuotas de Fondos Mutuos son variables. Rentabilidad obtenida para las cuotas que permanecieron todo el período sin ser rescatadas. Infórmese de las características esenciales de la inversión de este fondo mutuo, las que se encuentran contenidas en su reglamento interno. Infórmese sobre la estructura de comisiones de este fondo mutuo. El riesgo y retorno de los instrumentos componentes de la cartera del fondo, no necesariamente corresponde al riesgo y retorno de los instrumentos representados por el parámetro de comparación. El riesgo y retorno de las inversiones del Fondo, así como también su estructura de costos, no necesariamente se corresponden con las mismas variables de los otros fondos. Los valores cuotas, índices, rentabilidades y parámetros de comparación incluidos en esta ficha, son valores actualizados al día de emisión de la ficha resumen.