

Rentabilidad en Moneda del Fondo**

Fondo	Mes	3 Meses	12 Meses	YTD	Acumulado*	2016	2015	2014	2013	2012
Serie A	0,05%	1,83%	13,59%	11,78%	63,69%	11,09%	-16,79%	-0,35%	-3,42%	11,73%
Serie B	0,10%	1,96%	14,14%	12,27%	-	11,71%	-16,41%	0,10%	-2,89%	12,21%
Serie I	0,16%	2,18%	15,16%	13,19%	-	12,73%	-	-	-2,02%	13,30%
Serie B-APV	0,11%	2,02%	14,45%	12,56%	-	12,00%	-16,12%	0,43%	-2,63%	12,59%
Serie I-APV/APVC	-	-	-	-	-	-	-	-	-1,87%	13,50%

(*) La rentabilidad acumulada es calculada a partir de la fecha legal de medición del fondo.

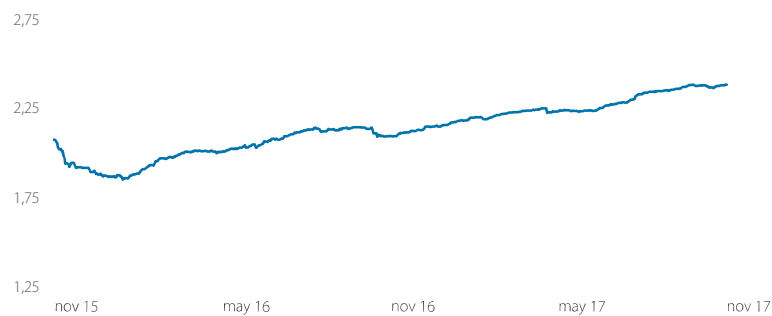
(**) Rentabilidad calculada para las series que mantuvieron partícipes durante todo el período informado.

Antecedentes Generales

Fecha Legal de Medición del Fondo	07-02-2002
Valor Cuota Serie A*	\$ 2,3817
Patrimonio (\$mill)	\$4,96
Nº Partícipes	297
Moneda del Fondo	Dólar
Duration (Días)	1.598

(*) Valor cuota al último día del mes al que está referido este informe.

Valor Cuota - Serie A

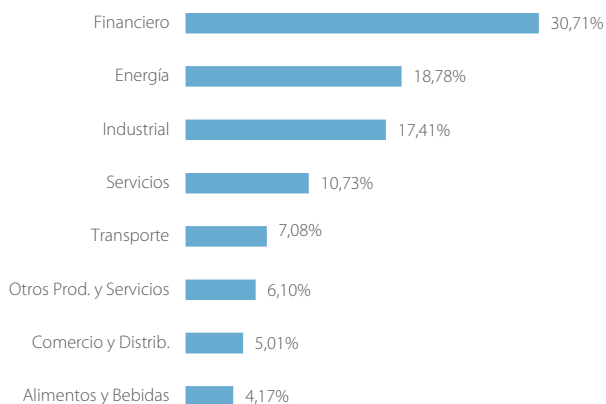


Principales Emisores

Emisor	% Fondo
Enjoy S.A.	8,52%
Credivalores S. A.	6,34%
Centrais Eletricas Brasileiras	5,72%
Itau Unibanco Holding S.A.	5,10%
Corp Group Banking S.A.	5,05%
Tecnoglass INC	4,24%
Unifin Financiera S.A.	4,19%
Cementos Lima S.A.	4,16%
Geopark Ltda.	4,10%
Avianca Taca Holding S.A.	4,04%

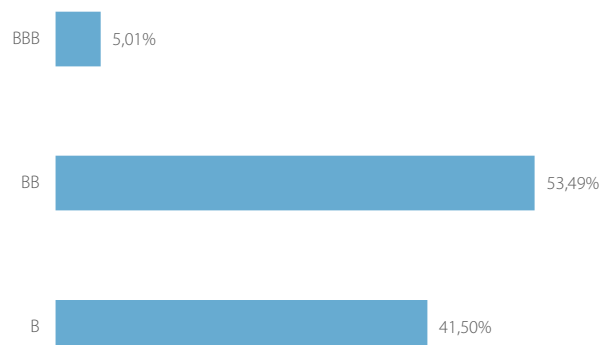
Porcentajes calculados sobre el total de activos

Distribución Sector



Porcentajes calculados sobre la cartera de inversiones.

Distribución por Clasificación de Riesgo



Porcentajes calculados sobre la cartera de inversiones.

RUN SVS: 8207

Características Principales

Objetivo del Fondo

Fondo Mutuo que invierte en instrumentos de deuda nacionales y extranjeros (Bonos y Pagarés). También está autorizado a invertir en instrumentos derivados y su valor cuota se expresa en Dólares de EEUU. El equipo de Renta Fija Internacional evalúa las perspectivas de mercado, así como las diversas ofertas de instrumentos que cumplan con la normativa de la SVS, que cuenten con una adecuada liquidez, y que tengan señales de posible apreciación, y así selecciona los instrumentos en los que invierte los recursos del Fondo. Fondo Mutuo destinado a personas con horizonte de inversión de mediano y largo plazo, que deseen invertir en dólares y que tengan mediana tolerancia al riesgo de mercado.

Perfil del Inversionista

El Fondo está dirigido a personas naturales como jurídicas, que tengan un horizonte de inversión de mediano y largo plazo sujeto al nivel de riesgo que los instrumentos de deuda de mediano y largo plazo.

Rescates

Todos los que necesite. Todos los días hábiles del año, totales o parciales. En un plazo no mayor a diez días corridos.

Beneficios Tributarios

Usted puede acogerse a los siguientes beneficios tributarios:

- Series Ahorro Previsional Voluntario: Artículo 42 BIS de la Ley de Impuesto a la Renta.

Estructura de Remuneraciones

Serie	Remuneración
A	Hasta un 2,38% anual IVA incluido
B	Hasta un 1,904% anual IVA incluido
B-APV	Hasta un 1,60% anual (Exento de IVA)
I	Hasta un 0,952% anual IVA incluido
I-APV/APVC	Hasta un 0,80% anual (Exento de IVA)

Inversión Mínima

Serie	Monto
A	X < USD 400.000
B/ B-APV	X < USD 400.000
I	USD 400.000 ≤ X
I-APV/APVC	USD 400.000 ≤ X

Comisión de Colocación Diferida al Rescate

Serie	Comisión
Serie A	No Tiene
Series B y B-APV	1 a 180 días 2,975% IVA incluido
Series B y B-APV	181 a 360 días 1,19% IVA incluido
Series I e I-APV/APVC	1 a 30 días 1,19% IVA incluido

Gastos de Operación

Hasta un 0,30% anual sobre el patrimonio de la serie

Tipo de Fondo

Fondo Mutuo de Inversión en Instrumentos de Deuda de Mediano y Largo Plazo Extranjero—Derivados.

Fuente: BTG Pactual Chile. La rentabilidad o ganancia obtenida en el pasado por el fondo mutuo, no garantiza que ella se repita en el futuro. Los valores de las cuotas de Fondos Mutuos son variables. Rentabilidad obtenida para las cuotas que permanecieron todo el período sin ser rescatadas. Infórmese de las características esenciales de la inversión de este fondo mutuo, las que se encuentran contenidas en su reglamento interno. Infórmese sobre la estructura de comisiones de este fondo mutuo. El riesgo y retorno de los instrumentos componentes de la cartera del fondo, no necesariamente corresponde al riesgo y retorno de los instrumentos representados por el parámetro de comparación. El riesgo y retorno de las inversiones del Fondo, así como también su estructura de costos, no necesariamente se corresponden con las mismas variables de los otros fondos. Los valores cuotas, índices, rentabilidades y parámetros de comparación incluidos en esta ficha, son valores actualizados al día de emisión de la ficha resumen.